

ASSOCIAÇÃO REFOR.PENSION. E IDOSOS FREG. CACILHAS
BALANÇO EM 31 DE DEZEMBRO DE 2017

Contribuinte: 506 146 456
 Moeda: (Valores em Euros)

RÚBRICAS	NOTAS	DATAS	
		31 DEZ 2017	31 DEZ 2016
ACTIVO			
Activo não corrente			
Ativos fixos tangíveis	5	215 320,72	224 552,48
Bens do património histórico e artístico e cultural		0,00	0,00
Ativos intangíveis		0,00	0,00
Investimentos financeiros		0,00	0,00
Fundadores/beneméritos/patrocinadores/doadores/associados/membros		0,00	0,00
Outros Créditos e ativos não correntes		0,00	0,00
		215 320,72	224 552,48
Activo corrente			
Inventários		0,00	0,00
Créditos a receber		0,00	0,00
Estado e outros entes públicos		0,00	0,00
Fundadores/beneméritos/patrocinadores/doadores/associados/membros		0,00	0,00
Diferimentos	17.5	69,75	54,48
Outros ativos correntes		0,00	0,00
Caixa e depósitos bancários	17.6	70 265,85	64 541,11
		70 335,60	64 595,59
Total do ativo		285 656,32	289 148,07
FUNDOS PATRIMONIAIS E PASSIVO			
Fundos patrimoniais			
Fundos	17.7	5 418,58	5 418,58
Excedentes técnicos		0,00	0,00
Reservas		0,00	0,00
Resultados transitados	17.7	107 019,44	105 401,16
Excedentes de revalorização		0,00	0,00
Ajustamentos / Outras variações nos fundos patrimoniais	17.7	167 870,66	173 899,10
		280 308,68	284 718,84
Resultado líquido do período		3 085,10	1 618,28
Total dos fundos patrimoniais		283 393,78	286 337,12
Passivo			
Passivo não corrente			
Provisões		0,00	0,00
Provisões específicas		0,00	0,00
Financiamentos obtidos		0,00	0,00
Outras contas a pagar		0,00	0,00
		0,00	0,00
Passivo corrente			
Fornecedores	17.8	0,00	0,00
Estado e outros entes públicos		0,00	0,00
Fundadores/beneméritos/patrocinadores/doadores/associados/membros		0,00	0,00
Financiamentos obtidos		0,00	0,00
Diferimentos	17.5	2 262,54	2 639,63
Outros passivos correntes	17.10	0,00	171,32
		2 262,54	2 810,95
Total do passivo		2 262,54	2 810,95
Total dos fundos patrimoniais e do passivo		285 656,32	289 148,07

A Direcção
 Maria Afélia Vieira
 Graça Cardoso

Responsável
 [Assinatura]

ASSOCIAÇÃO REFOR.PENSION. E IDOSOS FREG. CACILHAS
 DEMONSTRAÇÃO DOS RESULTADOS POR NATUREZAS
 PERÍODO FINDO EM 31 DE DEZEMBRO DE 2017

Contribuinte: 506 146 456

Moeda: EUROS

RENDIMENTOS E GASTOS	NOTAS	PERÍODOS	
		2017	2016
Vendas e serviços prestados	10	5.950,50	5.233,84
Subsídios, doações e legados à exploração	17.11	5.630,20	5.170,08
Variação nos inventários da produção		0,00	0,00
Trabalhos para a própria entidade		0,00	0,00
Custos das mercadorias vendidas e das matérias consumidas	9	-511,58	-584,05
Fornecimentos e serviços externos	17.12	-6.093,17	-5.812,03
Gastos com o pessoal		0,00	0,00
Ajustamentos de inventários (perdas/reversões)		0,00	0,00
Imparidade de dívidas a receber (perdas/reversões)		0,00	0,00
Provisões (aumentos/reduções)		0,00	0,00
Provisões específicas (aumentos/reduções)		0,00	0,00
Outras imparidades (perdas/reversões)		0,00	0,00
Aumentos/reduções de justo valor		0,00	0,00
Outros rendimentos	17.13	7.145,49	6.477,41
Outros gastos	17.14	-99,00	-178,68
Resultado antes de depreciações, gastos de financiamento e impostos		12.022,44	10.306,57
Gastos/reversões de depreciação e de amortização	5	-9.231,76	-9.231,76
Resultado operacional (antes de gastos de financiamento e impostos)		2.790,68	1.074,81
Juros e rendimentos similares obtidos	17.15	294,42	543,47
Juros e gastos similares suportados		0,00	0,00
Resultados antes de impostos		3.085,10	1.618,28
Imposto sobre o rendimento do período		0,00	0,00
Resultado líquido do período		3.085,10	1.618,28

Paula Nefélia Vicentini
Joaquim Cardoso

[Assinatura]

ASSOCIAÇÃO REFOR.PENSION. E IDOSOS FREG. CACILHAS
DEMONSTRAÇÃO DOS FLUXOS DE CAIXA
PERÍODO FINDO EM 31 DE DEZEMBRO DE 2017

Moeda : (Valores em Euros)

RÚBRICAS	NOTAS	DATAS	
		2017	2016
Fluxos de caixa das actividades operacionais - método directo			
Recebimentos de Clientes e Utentes		5 546,40	4 718,84
Pagamentos de subsídios		0,00	0,00
Pagamentos de apoios		0,00	0,00
Pagamentos de bolsas		0,00	0,00
Pagamentos a fornecedores		-6 821,46	-6 245,44
Pagamentos ao pessoal		0,00	0,00
Caixa gerada pelas operações		-1 275,06	-1 526,60
Pagamento/recebimento do imposto sobre o rendimento		0,00	0,00
Outros recebimentos/pagamentos		6 705,38	5 466,04
Fluxos de caixa das actividades operacionais (1)		5 430,32	3 939,44
Fluxos de caixa das actividades de investimento			
Pagamentos respeitantes a:			
Ativos fixos tangíveis		0,00	-1 100,00
Ativos intangíveis		0,00	0,00
Investimentos financeiros		-12 000,00	-96 000,00
Outros ativos		0,00	0,00
Recebimentos provenientes de:			
Ativos fixos tangíveis		0,00	0,00
Ativos intangíveis		0,00	0,00
Investimentos financeiros		12 000,00	96 000,00
Outros ativos		0,00	0,00
Subsídios ao investimento		0,00	0,00
Juros e rendimentos similares		294,42	543,47
Dividendos		0,00	0,00
Fluxos de caixa das actividades de investimento (2)		294,42	-556,53
Fluxos de caixa das actividades de financiamento			
Recebimentos provenientes de:			
Financiamentos obtidos		0,00	0,00
Realização de fundos		0,00	0,00
Cobertura de prejuízos		0,00	0,00
Doações		0,00	0,00
Outras operações de financiamentos		0,00	0,00
Pagamentos respeitantes a:			
Financiamentos obtidos		0,00	0,00
Juros e gastos similares		0,00	0,00
Dividendos		0,00	0,00
Redução de fundos		0,00	0,00
Outras operações de financiamento		0,00	0,00
Fluxos de caixa das actividades de financiamento (3)		0,00	0,00
Variação de caixa e seus equivalentes (1+2+3)		5 724,74	3 382,91
Efeito das diferenças de câmbio		0,00	0,00
Caixa e seus equivalentes no início do período		64 541,11	61 158,20
Caixa e seus equivalentes no fim do período		70 265,85	64 541,11

A Direcção

Maria Afélia Henriques
Esperança Cardoso

O Responsável

[Assinatura]

ASSOCIAÇÃO REFOR.PENSION. E IDOSOS FREG. CACILHAS
BALANÇO EM 31 DE DEZEMBRO DE 2018

Contribuinte: 506 146 456
 Moeda: (Valores em Euros)

RÚBRICAS	NOTAS	DATAS	
		31 DEZ 2018	31 DEZ 2017
ACTIVO			
Activo não corrente			
Ativos fixos tangíveis	5	235 603,08	215 320,72
Bens do património histórico e artístico e cultural		0,00	0,00
Ativos intangíveis		0,00	0,00
Investimentos financeiros		0,00	0,00
Fundadores/beneméritos/patrocinadores/doadores/associados/membros		0,00	0,00
Outros Créditos e ativos não correntes		0,00	0,00
		235 603,08	215 320,72
Activo corrente			
Inventários		0,00	0,00
Créditos a receber		0,00	0,00
Estado e outros entes públicos		0,00	0,00
Fundadores/beneméritos/patrocinadores/doadores/associados/membros		0,00	0,00
Diferimentos	17.5	62,78	69,75
Outros ativos correntes		0,00	0,00
Caixa e depósitos bancários	17.6	65 103,38	70 265,85
		65 166,16	70 335,60
Total do ativo		300 769,24	285 656,32
FUNDOS PATRIMONIAIS E PASSIVO			
Fundos patrimoniais			
Fundos	17.7	5 418,58	5 418,58
Excedentes técnicos		0,00	0,00
Reservas		0,00	0,00
Resultados transitados	17.7	110 104,54	107 019,44
Excedentes de revalorização		0,00	0,00
Ajustamentos / Outras variações nos fundos patrimoniais	17.7	171 592,20	167 870,66
		287 115,32	280 308,68
Resultado líquido do período		-5 639,01	3 085,10
Total dos fundos patrimoniais		281 476,31	283 393,78
Passivo			
Passivo não corrente			
Provisões		0,00	0,00
Provisões específicas		0,00	0,00
Financiamentos obtidos		0,00	0,00
Outras contas a pagar		0,00	0,00
		0,00	0,00
Passivo corrente			
Fornecedores	17.8	0,00	0,00
Estado e outros entes públicos		0,00	0,00
Fundadores/beneméritos/patrocinadores/doadores/associados/membros		0,00	0,00
Financiamentos obtidos		17 407,48	0,00
Diferimentos	17.5	1 885,45	2 262,54
Outros passivos correntes	17.10	0,00	0,00
		19 292,93	2 262,54
Total do passivo		19 292,93	2 262,54
Total dos fundos patrimoniais e do passivo		300 769,24	285 656,32

A Direcção
 Maria Natália T. de Barros Vicente
 Joaquim Rosado Ferreira Cardoso

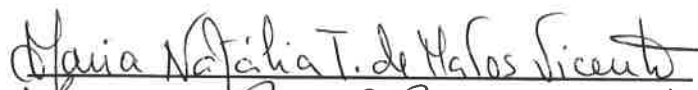

Responsável
 [Assinatura]
 Associação Reforço Pensionistas e Idosos Freg. Cacilhas



ASSOCIAÇÃO REFOR.PENSION. E IDOSOS FREG. CACILHAS
 DEMONSTRAÇÃO DOS RESULTADOS POR NATUREZAS
 PERÍODO FINDO EM 31 DE DEZEMBRO DE 2018

Contribuinte: 506 146 456

Moeda: EUROS

RENDIMENTOS E GASTOS	NOTAS	PERÍODOS	
		2018	2017
Vendas e serviços prestados	10	5.303,00	5.950,50
Subsídios, doações e legados à exploração	17.11	5.217,95	5.630,20
Variação nos inventários da produção		0,00	0,00
Trabalhos para a própria entidade		0,00	0,00
Custos das mercadorias vendidas e das matérias consumidas	9	-649,70	-511,58
Fornecimentos e serviços externos	17.12	-6.218,86	-6.093,17
Gastos com o pessoal		0,00	0,00
Ajustamentos de inventários (perdas/reversões)		0,00	0,00
Imparidade de dívidas a receber (perdas/reversões)		0,00	0,00
Provisões (aumentos/reduções)		0,00	0,00
Provisões específicas (aumentos/reduções)		0,00	0,00
Outras imparidades (perdas/reversões)		0,00	0,00
Aumentos/reduções de justo valor		0,00	0,00
Outros rendimentos	17.13	9.655,55	7.145,49
Outros gastos	17.14	-77,00	-99,00
Resultado antes de depreciações, gastos de financiamento e impostos		13.230,94	12.022,44
Gastos/reversões de depreciação e de amortização	5	-19.072,06	-9.231,76
Resultado operacional (antes de gastos de financiamento e impostos)		-5.841,12	2.790,68
Juros e rendimentos similares obtidos	17.15	202,11	294,42
Juros e gastos similares suportados		0,00	0,00
Resultados antes de impostos		-5.639,01	3.085,10
Imposto sobre o rendimento do período		0,00	0,00
Resultado líquido do período		-5.639,01	3.085,10

ASSOCIAÇÃO REFOR.PENSION. E IDOSOS FREG. CACILHAS
DEMONSTRAÇÃO DOS FLUXOS DE CAIXA
PERÍODO FINDO EM 31 DE DEZEMBRO DE 2018

Moeda : (Valores em Euros)

RÚBRICAS	NOTAS	DATAS	
		2018	2017
Fluxos de caixa das actividades operacionais - método directo			
Recebimentos de Clientes e Utentes		1 120,00	5 546,40
Pagamentos de subsídios		0,00	0,00
Pagamentos de apoios		0,00	0,00
Pagamentos de bolsas		0,00	0,00
Pagamentos a fornecedores		-6 779,59	-6 821,46
Pagamentos ao pessoal		0,00	0,00
Caixa gerada pelas operações		-5 659,59	-1 275,06
Pagamento/recebimento do imposto sobre o rendimento		0,00	0,00
Outros recebimentos/pagamentos		22 241,95	6 705,38
Fluxos de caixa das actividades operacionais (1)		16 582,36	5 430,32
Fluxos de caixa das actividades de investimento			
Pagamentos respeitantes a:			
Ativos fixos tangíveis		-39 354,42	0,00
Ativos intangíveis		0,00	0,00
Investimentos financeiros		-115 000,00	-12 000,00
Outros ativos		0,00	0,00
Recebimentos provenientes de:			
Ativos fixos tangíveis		0,00	0,00
Ativos intangíveis		0,00	0,00
Investimentos financeiros		115 000,00	12 000,00
Outros ativos		0,00	0,00
Subsídios ao investimento		0,00	0,00
Juros e rendimentos similares		202,11	294,42
Dividendos		0,00	0,00
Fluxos de caixa das actividades de investimento (2)		-39 152,31	294,42
Fluxos de caixa das actividades de financiamento			
Recebimentos provenientes de:			
Financiamentos obtidos		0,00	0,00
Realização de fundos		0,00	0,00
Cobertura de prejuízos		0,00	0,00
Doações		0,00	0,00
Outras operações de financiamentos		17 407,48	0,00
Pagamentos respeitantes a:			
Financiamentos obtidos		0,00	0,00
Juros e gastos similares		0,00	0,00
Dividendos		0,00	0,00
Redução de fundos		0,00	0,00
Outras operações de financiamento		0,00	0,00
Fluxos de caixa das actividades de financiamento (3)		17 407,48	0,00
Variação de caixa e seus equivalentes (1+2+3)		-5 162,47	5 724,74
Efeito das diferenças de câmbio		0,00	0,00
Caixa e seus equivalentes no início do período		70 265,85	64 541,11
Caixa e seus equivalentes no fim do período		65 103,38	70 265,85

A Direcção

O Responsável

Mauro Nefelista T. Malos Siqueira
Luísa Rosado Tesoura Cardoso

[Assinatura]